



ТЕРРИТОРИАЛЬНЫЙ ОРГАН
ФЕДЕРАЛЬНОЙ СЛУЖБЫ
ГОСУДАРСТВЕННОЙ СТАТИСТИКИ
ПО ТУЛЬСКОЙ ОБЛАСТИ

ОБОРОТ ОРГАНИЗАЦИЙ

оперативные данные за январь – август 2024 года

02.10.2024

Отдел статистики предприятий, ведений Статистического регистра
и общероссийских классификаторов

СОДЕРЖАНИЕ

Оборот организаций	4
Оборот организаций по видам экономической деятельности	10
Отгружено товаров собственного производства, выполнено работ, услуг собственными силами	14

1

Оборот организаций

ОБОРОТ ОРГАНИЗАЦИЙ В ДЕЙСТВУЮЩИХ ЦЕНАХ

млрд рублей

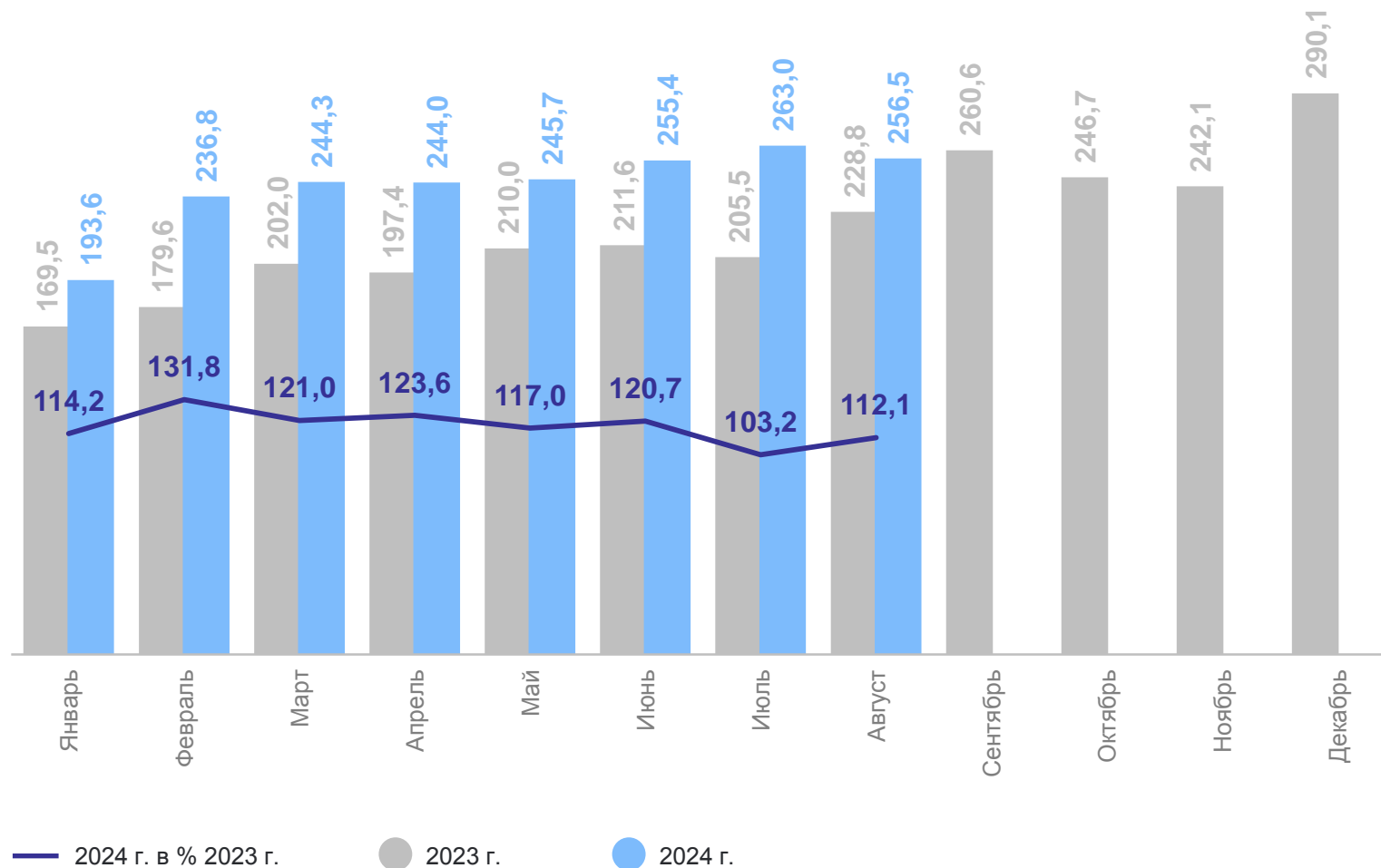
ТУЛАСТАТ

январь – август 2024 г.

1 939,8 млрд рублей

к январю – августу 2023 г.

120,9%



СТРУКТУРА ОБОРОТА ОРГАНИЗАЦИЙ В ДЕЙСТВУЮЩИХ ЦЕНАХ

январь – август 2024 г.

ТУЛАСТАТ

Отгружено товаров собственного производства, выполнено работ и услуг собственными силами

1 352,6 млрд рублей

к январю – августу 2023 г.

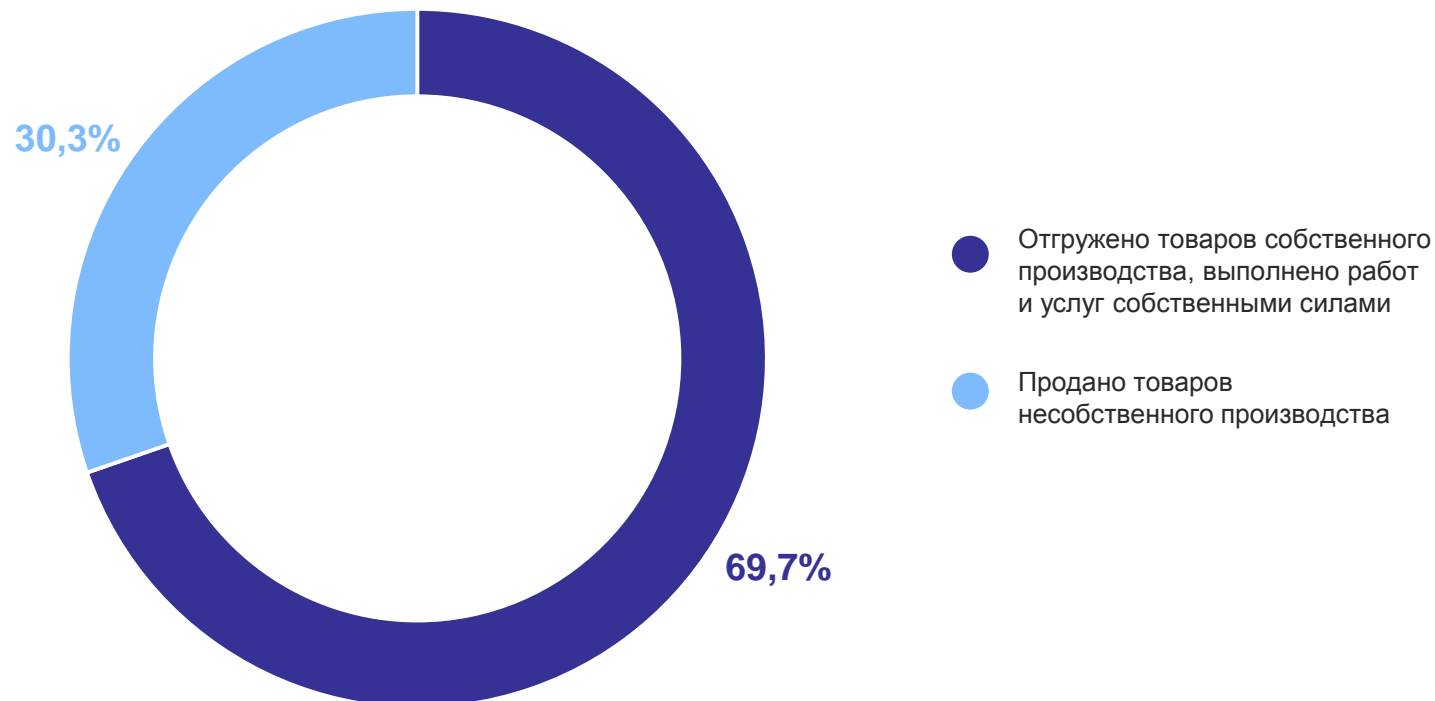
121,3%

Продано товаров несобственного производства

587,2 млрд рублей

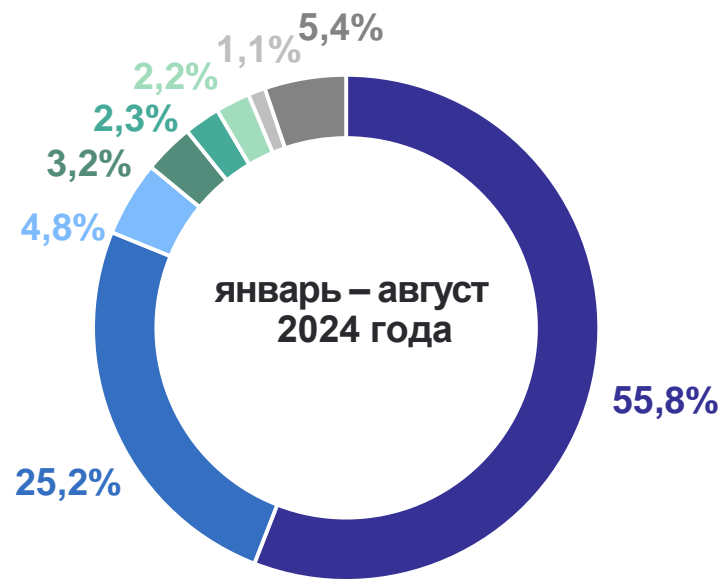
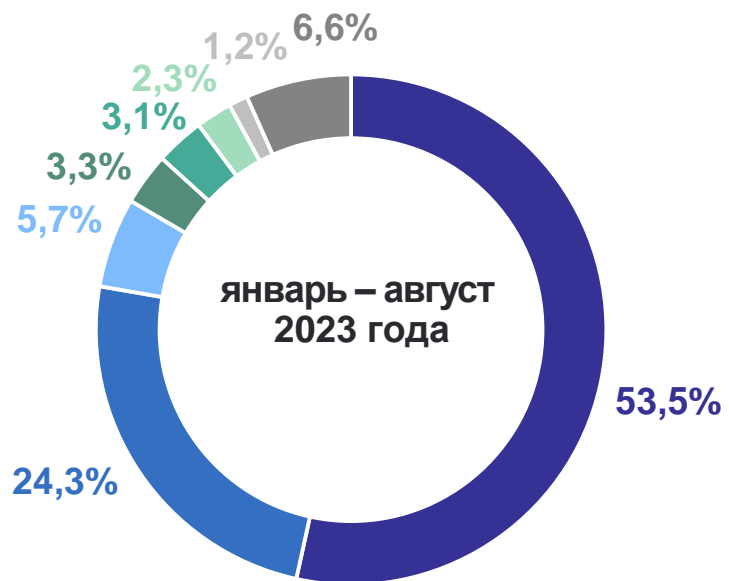
к январю – августу 2023 г.

119,9%



СТРУКТУРА ОБОРОТА ОРГАНИЗАЦИЙ ПО ВИДАМ ДЕЯТЕЛЬНОСТИ

ТУЛАСТАТ

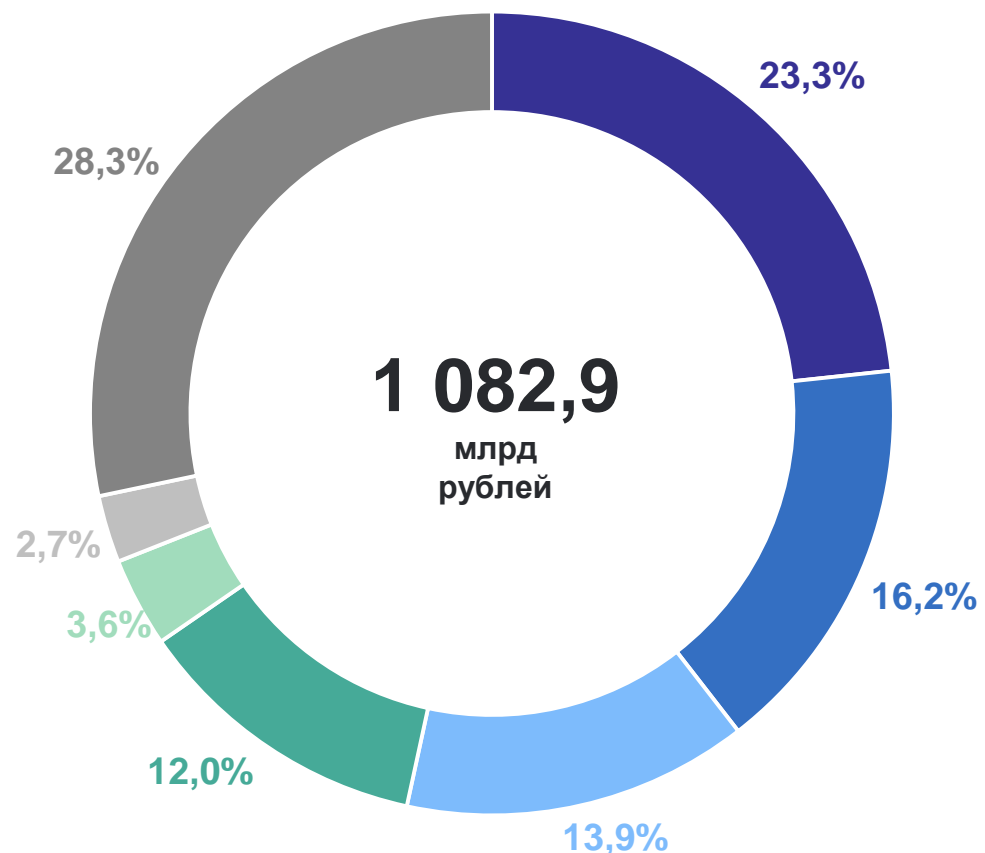


- Обрабатывающие производства
- Торговля оптовая и розничная: ремонт автотранспортных средств и мотоциклов
- Обеспечение электрической энергией, газом, паром; кондиционирование воздуха
- Сельское, лесное хозяйство, охота, рыболовство и рыбоводство
- Строительство
- Транспортировка и хранение
- Деятельность в области здравоохранения и социальных услуг
- Другие виды экономической деятельности

СТРУКТУРА ОБОРОТА ОРГАНИЗАЦИЙ ОБРАБАТЫВАЮЩИХ ПРОИЗВОДСТВ

январь – август 2024 г.

ТУЛАСТАТ



- Производство готовых металлических изделий, кроме машин и оборудования
- Производство химических веществ и химических продуктов
- Производство металлургическое
- Производство пищевых продуктов
- Производство прочей неметаллической минеральной продукции
- Производство бумаги и бумажных изделий
- Другие виды экономической деятельности

2

Оборот организаций по видам экономической деятельности

ОБОРОТ ОРГАНИЗАЦИЙ ПО ОСНОВНЫМ ВИДАМ ЭКОНОМИЧЕСКОЙ ДЕЯТЕЛЬНОСТИ

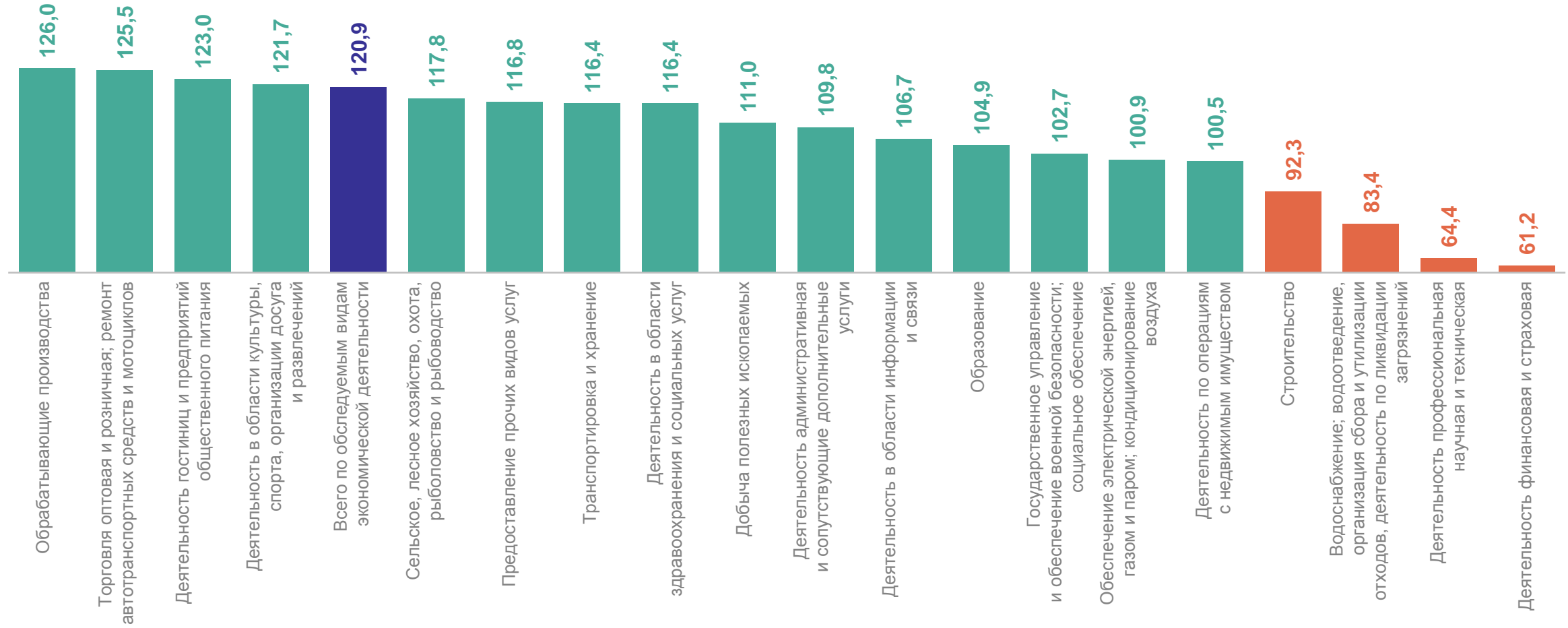
ТУЛАСТАТ

	Январь – август, млрд рублей		Темп прироста (снижения) (+,-) январь – август 2024 г. в % к январю – августу 2023 г.
	2023 г.	2024 г.	
Всего по обследуемым видам экономической деятельности	1 604,5	1 939,8	+20,9
Обрабатывающие производства	859,5	1 082,9	+26,0
Торговля оптовая и розничная; ремонт автотранспортных средств и мотоциклов	389,8	489,2	+25,5
Сельское, лесное хозяйство, охота, рыболовство и рыбоводство	52,7	62,2	+17,8
Транспортировка и хранение	36,6	42,6	+16,4
Обеспечение электрической энергией, газом и паром; кондиционирование воздуха	91,6	92,4	+0,9
Строительство	49,1	45,4	-7,7

ТЕМПЫ РОСТА ОБОРОТА ОРГАНИЗАЦИЙ

ТУЛАСТАТ

январь – август 2024 г. % к январю – августу 2023 г.

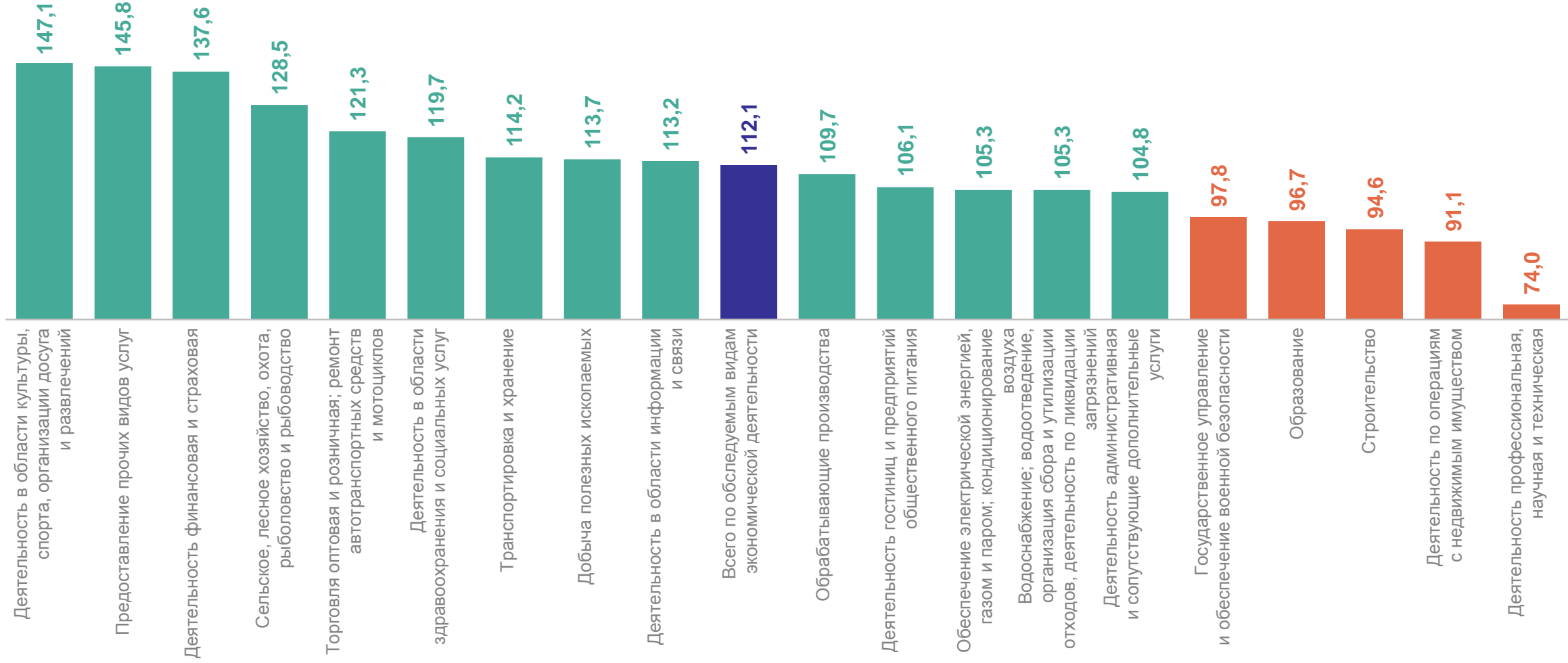


Понижение/повышение

ТЕМПЫ РОСТА ОБОРОТА ОРГАНИЗАЦИЙ

август 2024 г. в % к августу 2023 г.

ТУЛАСТАТ



Понижение/повышение

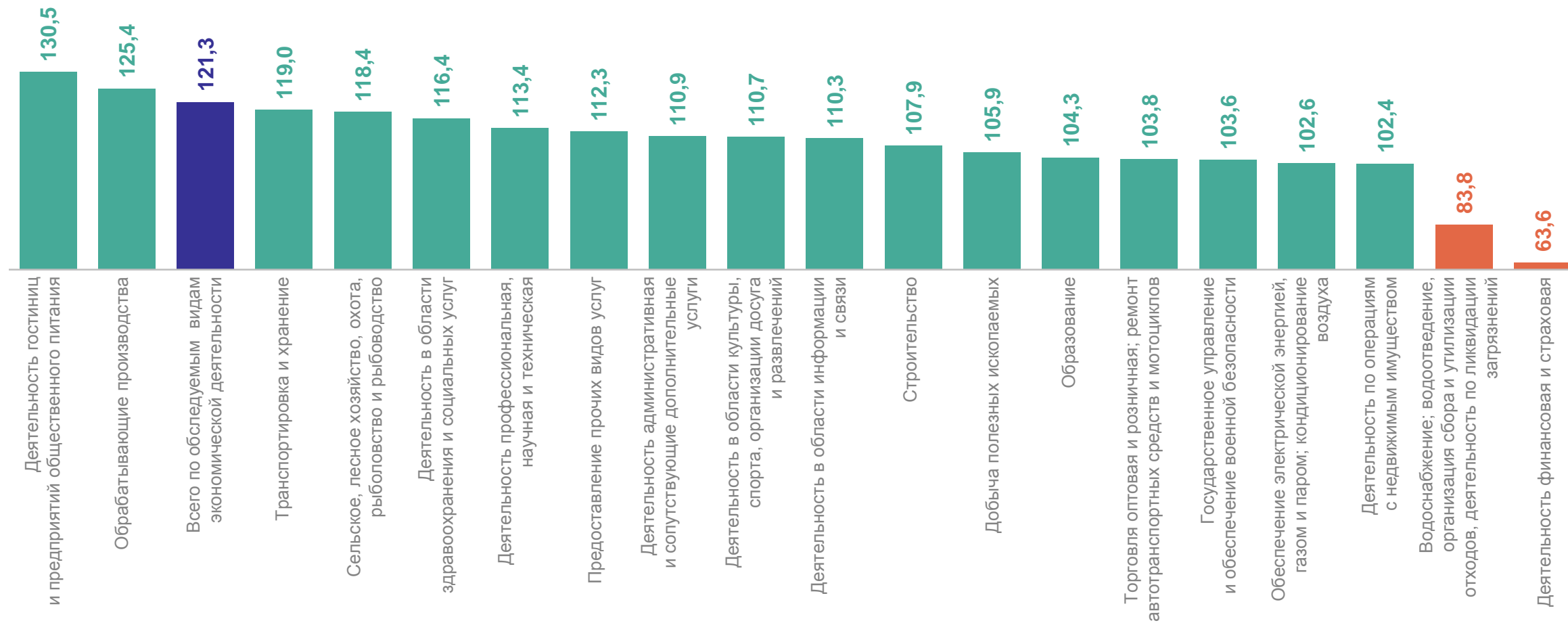
3

Отгружено товаров собственного производства, выполнено работ и услуг собственными силами

ОТГРУЖЕНО ТОВАРОВ СОБСТВЕННОГО ПРОИЗВОДСТВА, ВЫПОЛНЕНО РАБОТ И УСЛУГ СОБСТВЕННЫМИ СИЛАМИ

январь – август 2024 г. в % к январю – августу 2023 г.

ТУЛАСТАТ

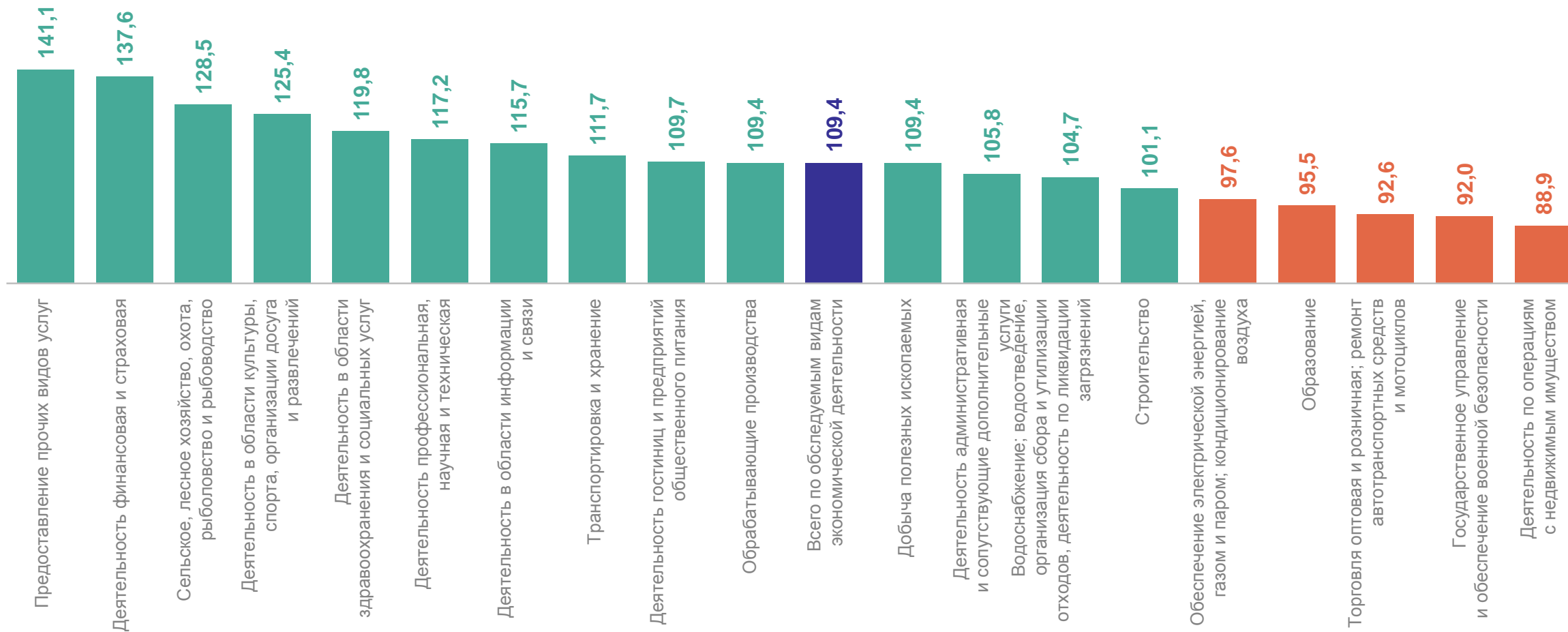


Понижение/повышение

ОТГРУЖЕНО ТОВАРОВ СОБСТВЕННОГО ПРОИЗВОДСТВА, ВЫПОЛНЕНО РАБОТ И УСЛУГ СОБСТВЕННЫМИ СИЛАМИ

август 2024 г. в % к августу 2023 г.

ТУЛАСТАТ



Повышение
 Понижение

ОТГРУЖЕНО ТОВАРОВ СОБСТВЕННОГО ПРОИЗВОДСТВА, ВЫПОЛНЕНО РАБОТ И УСЛУГ СОБСТВЕННЫМИ СИЛАМИ

январь – август 2024 г., млрд рублей

ТУЛАСТАТ

1 094,1 Организации промышленных видов деятельности

1 031,2 Обрабатывающие производства

38,9 Обеспечение электрической энергией, газом и паром; кондиционирование воздуха

13,7 Водоснабжение; водоотведение, организация сбора и утилизации отходов, деятельность по ликвидации загрязнений

10,3 Добыча полезных ископаемых

К январю – августу 2023 г.,
в %



● Понижение/повышение

СПАСИБО ЗА ВНИМАНИЕ!